

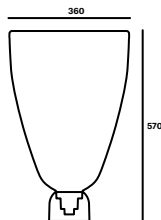
OFFICE:
Španielova
1315/25, Prague 6,
163 00
IČO: 64940799
DIČ: CZ64940799

SHOWROOM+
FACTORY:
Sídliště Janštein 39,
Horní Dubenky
588 52
Czech Republic



LIGHTLINE PC983

Table Light – PC983



When unpacking the light, do so with regard to its material composition - its primary components are made of glass.

Components included with unit:

Light (bottom glass section including power cord with switch, diffuse triplex bulb cover, upper glass section, rubber seal), light source – bulb U10, 5W – Ehmann dimmer, cotton gloves, installation manual

Installation steps:

Installation must be carried out by a qualified electrician only. The manufacturer assumes no liability for damage resulting from incorrect installation!

- 1. Use the provided cotton gloves when removing the light from its package.**
- 2. In order to avoid damaging the glass, ensure that the rubber seal is positioned on the bottom section of the light (Fig. *1A).**
Grasp the upper glass section of the light and insert it into the bottom section of the light (Fig. *1B).
- 3. Plug the power cord into an electrical outlet and ensure that the light is working properly.**

Cleaning:

The light may be cleaned with common cleaning agents. Do not use solvents or abrasive cleaning agents (scouring powders, etc.).

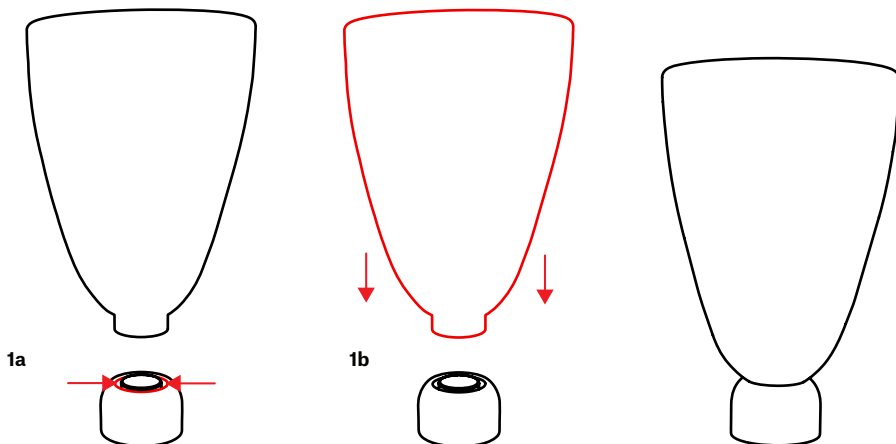
Prior to shipping, the functionality of each light and its components is thoroughly tested. **The manufacturer assumes no liability for the mishandling of products.**

Materials

Glass:

The technological methods used in creating the light are based on several hundred years of traditional Czech handmade glass production. Respect for the material and its traditional production methods is characteristic for Brokis. Imperfections in the glass are the result of these technological methods and have no effect on the quality or functionality of the light.

Technical support: info@brokis.cz



OFFICE:
Španielova
1315/25, Prague 6,
163 00
IČO: 64940799
DIČ: CZ64940799

SHOWROOM+
FACTORY:
Sídliště Janštejn 39,
Horní Dubenky
588 52
Czech Republic



LIGHTLINE PC983

Svítilno visací – PC983

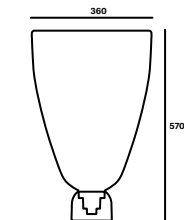
Při vybalování nakládejte se svítidlem s ohledem na jeho materiálové složení. Jeho hlavní části jsou ze skla.

Komponenty, které jsou součástí balení:

Svítilno (spodní skleněný díl včetně napájecího kabelu s vypínačem, difuzní triplexopálový kryt žárovky, horní skleněný díl, gumové těsnění), světelný zdroj - žárovka - GU10 - 5W, stmívač Ehmann, bavlněné rukavice, instalační manuál

Montážní postup:

*Montáž smí provádět pouze pracovník s odbornou elektrotechnickou kvalifikací.
Před montáží vypněte příslušným jističem přívod elektrického proudu!
Při nedodržení montážního návodu výrobce neručí za případné vzniklé škody!*



1. Pro vyjmutí svítidla z obalu použijte přiložené bavlněné rukavice.

2. Aby nedošlo k poškození skla, zkontrolujte, zda je na spodním dílu stínidla umístěné gumové těsnění (obr. *1A). Uchopte horní skleněnou část svítidla a vsadte ji do spodního dílu svítidla (obr. *1B).

3. Zapojte napájecí kabel do elektrické zásuvky a ověřte funkčnost svítidla.

Čištění:

Svítilno je možné ošetřovat běžnými čistícími prostředky. Nepoužívejte rozpouštědla a abrazivní čistící prostředky (prášky).

U každého svítidla včetně jeho komponentů je před expedicí důkladně zkontrolována funkčnost. Výrobce nenese odpovědnost za nesprávné zacházení s produkty.

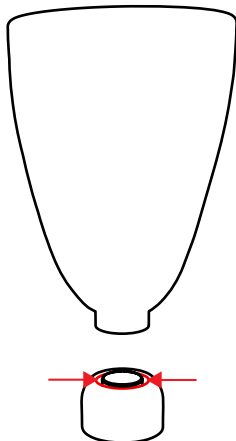
Materiály

Sklo:

Užité technologické postupy vycházejí z několikasetleté tradice české rukodělné sklářské výroby. Tento respekt k materiálu a jeho tradiční výrobě je pro firmu Brokis příznačný. Případné nedokonalosti skla jsou zapříčiněny zvolenými technologickými postupy a nemají vliv na kvalitu a funkčnost svítidel.

Technická podpora: info@brokis.cz

1a



1b

